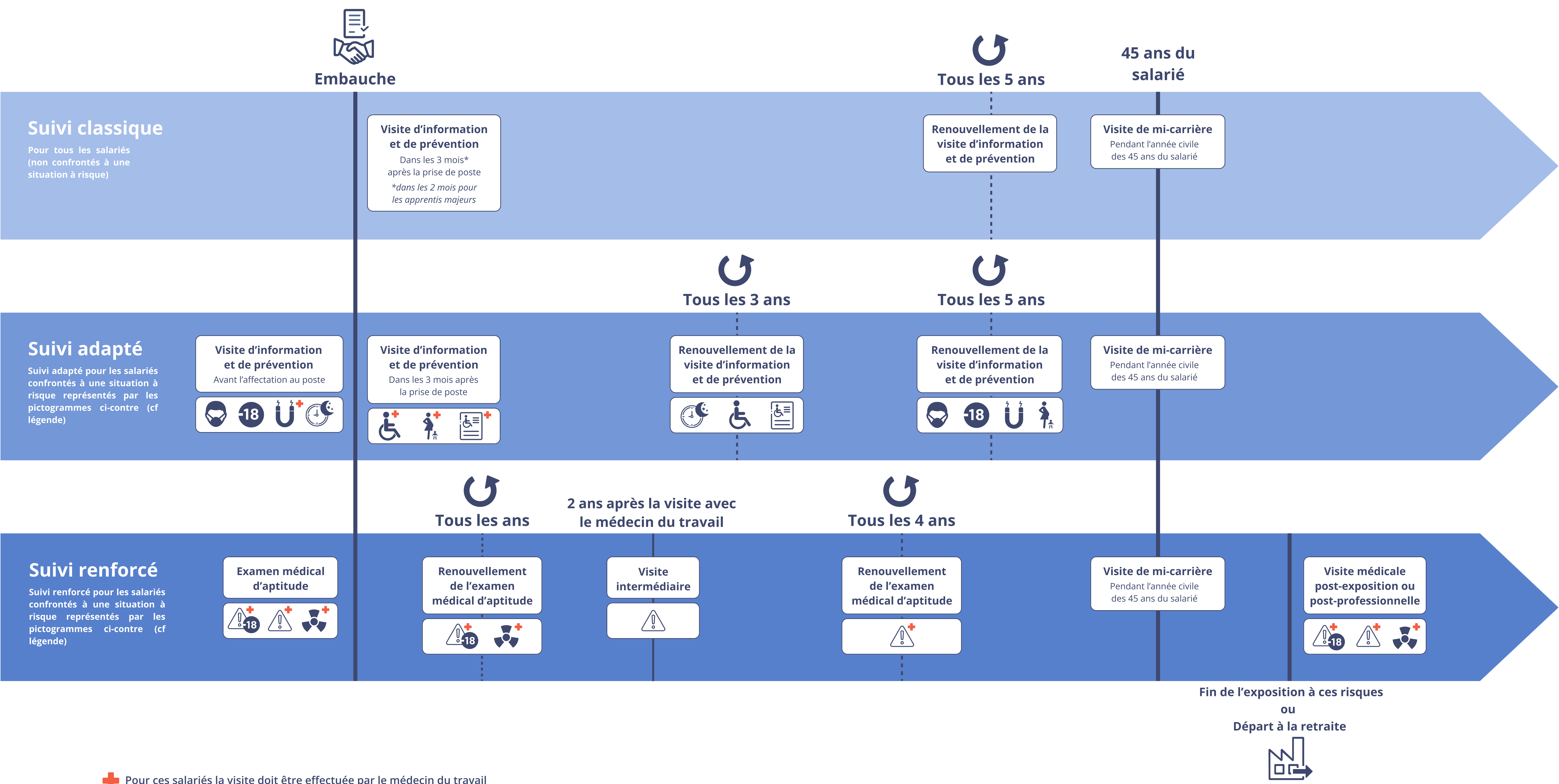












Le suivi médical des salariés tout au long de leur parcours professionnel



+ Pour ces salariés la visite doit être effectuée par le médecin du travail

<ul style="list-style-type: none">  Salariés exposés aux agents biologiques du groupe 2  Salariés et apprentis de moins de 18 ans  Salariés exposés à des champs électromagnétiques au delà des valeurs limites  Salariés travaillant de nuit 	<ul style="list-style-type: none">  Salariés handicapés  Salariés titulaires d'une pension d'invalidité  Salariées enceintes, venant d'accoucher ou qui allaitent 	<ul style="list-style-type: none">  Jeunes de moins de 18 ans affectés à des travaux dangereux  Salariés exposés à des rayons ionisants classés en catégorie A  Salariés exposés à certains risques (ex : salariés exposés à l'amiante, au plomb, soumis à l'habilitation électrique ou à une autorisation de conduite des engins, occupant un poste présentant des risques particuliers identifiés par l'employeur etc.)
---	--	---

Le suivi médical suite à un arrêt de travail ou une absence

